

A photograph of a baby sitting at a table, eating with a red spoon. The baby is wearing a yellow shirt and a white bib. The table is light-colored, and there is a blue bowl on the right. The background is a blurred indoor setting with a white cabinet and a blue wall.

**Locatie in beeld.
Pedagogisch werkplan
van onze locatie voor
dagopvang en
voorschoolse educatie
(VE). 2023**



Inhoud:

Inleiding.

- *Ik ben in beeld* in het kort
- Voorschoolse educatie (VE)

Nuttige informatie: van dagritme tot stamgroepen.

- Onze locatie
- Stamgroepen
- Beroepskracht-kindratio (BKR)
- Beroepskrachten in opleiding en vrijwilligers

Opvoeden doen we samen.

Met ouders

- Kennismaken en wennen
- De mentor
- Elkaar informeren
- Samenwerken voor de ontwikkeling van kinderen

Door groepsmanagement

- Gedifferentieerd werken
- **Beredeneerd werken**
- Teamwerk
- Samen kinderen volgen
- Naar een volgende groep of naar de basisschool
- Signaleren van bijzonderheden
- Pedagogisch beleid en praktijk evalueren en borgen
- Pedagogische kwaliteit – onze focus voor het komende jaar

Met andere organisaties

- Doorgaande lijn met het onderwijs
- Samenwerken met andere organisaties

In een rijke uitdagende omgeving.

- Indeling van de ruimte
- Inrichting van de hoeken en plekken
- Geordend materiaal
- Buitenruimte
- **Duidelijkheid voor ieder kind**





Met ruimte voor initiatief.

- Een vast maar flexibel dagritme
- Baby's en dreumesen
- Overgangen in het dagritme
- Belangrijke onderdelen in het dagritme
- Een begrijpelijke dagindeling voor ieder kind

Altijd in dialoog.

- Sensitieve responsiviteit
- Respect voor autonomie
- Structuur bieden en leidinggeven
- Praten en uitleggen
- Ontwikkeling stimuleren
- Begeleiden van onderlinge interacties

Overige pedagogische kwaliteitseisen.

- Activiteiten waarbij de stamgroep/stamgroepruimte verlaten wordt
- Extra opvang afnemen
- Inzet pedagogisch beleidsmedewerker/coach
- VE-opleidingsplan
- 960 VE-uren verdelen in de periode van 2½ tot 4 jaar
- Onze VE-methode
- Bijzonderheden van onze locatie en gemeentelijke eisen
- Specifieke VE-eisen in onze gemeente

Bijlage 1. De ontwikkelingsgebieden op een rij

Bijlage 2. Gebruikte literatuur





Locatie in beeld.

Pedagogisch werkplan van onze locatie voor dagopvang en voorschoolse educatie (VE).

Naam locatie: **de Wereld**

Adres locatie: **Pallas Atheneplein 2, 6846 AX Arnhem**

Op onze locatie is de leidinggevende: Isabelle Haring (teamleider) en Jacqueline Peters (locatiemanager)
Zij krijgt leiding van: Agnes Everts

Waar in dit pedagogisch werkplan 'ouders' staat, kan ouder(s)/verzorger(s) worden gelezen.

Inleiding.

Dit pedagogisch werkplan is bestemd voor iedereen die benieuwd is naar onze locatie – van ouders en verzorgers tot medewerkers van de GGD. Voor onze eigen pedagogisch professionals is het een naslagwerk. Het pedagogisch werkplan beschrijft de sfeer op onze locatie én de manier waarop we voldoen aan de wettelijke pedagogische kwaliteitseisen.

Het pedagogisch werkplan *Locatie in beeld* ligt in het verlengde van *Ik ben in beeld*: het pedagogisch beleid van Wij zijn JONG.

Ik ben in beeld in het kort

Kinderen zijn ontdekkers, onderzoekers, kunstenaars, kunstmakers, wetenschappers, handarbeiders – alles is in aanleg aanwezig. En elk kind is uniek. Geboren met een eigen aard en karakter, met aanleg en talent voor de eigen persoonlijke ontwikkeling. Het is aan ons om dat te zien, om ieder kind in beeld te hebben. We verrijken de ontwikkeling van kinderen door dagelijks te kijken naar hun welbevinden en betrokkenheid. Voelt het kind zich goed? En is de betrokkenheid hoog? Dat zijn de vragen die ertoe doen. Met welbevinden en betrokkenheid als kompas krijgen we onmiddellijk feedback over onze inzet en interactie met de kinderen. Doen we de goede dingen? We zien het direct: kijk hoe het kind zich voelt en hoe betrokken het is.

Met vier pijlers stimuleren we dagelijks het welbevinden en de betrokkenheid:

- Opvoeden doen we samen
- In een rijke uitdagende omgeving
- Met ruimte voor initiatief
- Altijd in dialoog





In dit pedagogisch werkplan van de locatie lees je hoe we praktisch invulling geven aan de vier pijlers. In het pedagogisch beleid van Wij zijn JONG lees je meer over de visie erachter.

Nieuwsgierig naar ons complete pedagogisch beleid? Download [**Ik ben in beeld**](#)

Voorschoolse educatie (VE)

Op onze locatie bieden we in groep de Stampertjes peuterwerk(=PW) en op groep, Regenboog en Bloemen (KDV) voorschoolse educatie (VE). Dit pedagogisch werkplan beschrijft ook hoe we voldoen aan de VE-eisen. Informatie die daarmee te maken heeft, is gedrukt in dezelfde kleur als deze alinea.





Nuttige informatie: van dagritme tot stamgroepen.

In dit hoofdstuk: een beschrijving van de locatie, de stamgroepen, de beroepskracht-kindratio en de inzet van beroepskrachten in opleiding.

Onze locatie

Op KDV de Wereld bieden wij kinderdagopvang aan kinderen van 0-4 jaar en Peuterwerk (PW) voor 2-4 jarigen. De locatie bevindt zich in kind centrum de Omnibus waar twee scholen, het wijkteam, het consultatiebureau en onze buitenschoolse opvang (BSO) gevestigd is. Het kinderdagverblijf heeft een eigen vleugel met aangrenzende heerlijke buitenspeelruimte voor de kinderen.

Wij geloven dat kinderen die lekker in hun vel zitten, zich optimaal ontwikkelen. En daaraan bijdragen vinden we onze belangrijkste taak. Zelfvertrouwen – dát is het mooiste wat we hen kunnen geven. Door een warme sfeer te creëren waarin ieder kind zichzelf kan zijn. Door hun nieuwsgierigheid te prikkelen in een uitdagende omgeving. We geven jouw kind de ruimte om het zelf uit te vinden en op eigen wijze op ontdekking te gaan. Te klauteren en te klimmen. Initiatief te nemen en samen te lachen. Een keer te vallen en weer op te staan. En vooral eens buiten de lijntjes te kleuren. Want wij geloven dat jouw kind daar beter van wordt.

Op onze locatie werken we aan een verdere ontwikkeling van inclusiviteit. Alle kinderen zijn welkom; zonder onderscheid in afkomst, sociaaleconomische positie, cultuur, geslacht of gender of ontwikkelingsvragen van elk kind. We leren kinderen spelenderwijs nieuwe vaardigheden passend bij hun leeftijd en ontwikkeling dit zodat ze niet alleen hun talenten ontdekken, maar ook voorbereid worden op de volgende stap naar de basisschool.

Samenspel met ouders en onze pedagogisch coach kijken we wat ieder kind nodig heeft in zijn/haar ontwikkeling om lekker in zijn vel te zitten, zodat het zich welbevinden en betrokken is. Als een kind meer begeleiding nodig heeft, om welke reden dan ook, gaan we samen met de ouders, het consultatiebureau en de pedagogisch coach kijken welke behoefte er ligt en hoe we dit gezamenlijk kunnen aanbieden.

Iedere groep is afgestemd op de belevingswereld en de ontwikkeling van de doelgroep en is er voor ieder kind ruimte om op zijn manier en tempo op ontdekkingsreis te gaan. Ook is er de mogelijkheid om van elkaar te leren. Kinderen leren namelijk het best wanneer zij in een sociale omgeving geprikkeld worden om een stapje verder te gaan. Zo proberen wij ieder kind op te liften door hen uit te dagen door middel van spel in een groep, samen met andere kinderen of individueel. Denk hierbij aan gesprekken en activiteiten in de kring waarbij verschillende thema's aan bod komen, of het aanbieden van spelmaterial om te onderzoeken en te leren het zelf te doen. We zetten kinderen in hun kracht door in





te spelen op wat zij al kunnen en hen te motiveren en uit te dagen een stapje verder te gaan. Wij als pedagogisch medewerkers zetten ons dan ook met liefde voor ons werk om samen met de kinderen het beste uit een dag te halen. Hierbij houden wij vast aan dagritme dat een fijne en ook veilige structuur biedt voor de kinderen. Zo worden de kinderen ook betrokken in bepaalde activiteiten die dagelijks terugkomen. Zoals het dekken en afruimen van de tafel tijdens eet- en drinkmomenten, het kringmoment op de peuter, samen opruimen van de groep, etc. Dit zorgt ervoor dat de kinderen goed weten wat er van hen verwacht wordt en wat de afspraken zijn van de groep.

Naast het spelen op de eigen groep biedt de locatie ook de mogelijkheid om te spelen op een van de andere groepen grenzend aan de stamgroep. Er is er een gezamenlijke buitenruimte waar de kinderen elkaar ontmoeten, rennen, fietsen, klimmen en vies mogen worden. Ook de babygroep maakt hier gebruik van. Speciaal voor de allerkleinsten is er een gazon waar zij kennis maken met de natuur. Alle kinderen van onze locatie leren spelenderwijs rekening met elkaar te houden, elkaar te helpen en samen plezier te hebben.

Het dagritme van het KDV: binnenkomst, begroeting en rond 9 uur (bij de peutergroep in de kring), het tafelmoment met water of thee en een stuk fruit, daarna rond 9.30 uur volgt een plas of verschoonronde en vervolgens wordt er gespeeld in de speelhoeken of is er activiteitsaanbod binnen of buiten. De allerkleinsten gaan nog even naar bed. Rond 11.30 volgt de broodmaaltijd gevolgd door een plas/verschoonronde en gaan een aantal kinderen naar bed, hierbij leren zij zichzelf ook uit- en aankleden. Rond een uur of drie na het slapen is er nog een drinkmoment met thee of water en een tussendoortje. Er wordt nog gespeeld in de speelhoeken of wordt er in kleine groepjes een activiteit gedaan binnen of buiten. Rond vier uur half vijf volgt nog een snackmoment met wat rauwkost en groente met water of thee en nog een plas/verschoonronde en kunnen kinderen nog heerlijk spelen. Vanaf half vijf worden de eerste kinderen weer opgehaald en volgt de overdracht met ouders.

Het dagritme op PW de Stampertjes is als volgt Inloop, begroeten (begroetingskring), vooruitkijken hier bespreken we met de kinderen waar mee ze gaan spelen, bijvoorbeeld bouwen met duplo of blokken, gaan alleen of samen met een ander kind in de huishoek spelen, doen een spelletje of gaan een verftekening maken. Dit spelwerken duurt ongeveer een uur, vervolgens gaan we met zijn allen opruimen, en kijken we in de fruitkring terug op hun spel. Na het toiletbezoek/verschoonmoment volgt, speel leren (plannetje van de pedagogisch medewerkers) in de vorm van een activiteit in het thema in groepjes) en we sluiten het dagdeel af met buiten spelen/ophalen

Aantal kindplaatsen, openingsweken KDV en PW:

In totaal bieden we 64 kindplaatsen met kinderopvang, verdeelt over vijf groepen, vier groepen KDV en een groep PW (peuterwerk).

KDV is maandag tot en met vrijdag het hele jaar geopend, met uitzondering van de Nationale feestdagen. Op sinterklaas-, kerst- en oudejaarsavond sluiten wij om 17.00 uur. We openen om 7.30 en sluiten om 18.30 uur. Op woensdag en donderdag openen we nu nog om 7.00 uur op groep de Regenboog. Opvang vanaf 7.00 uur wordt niet meer aangeboden en deze dienstverlening stopt zodra het laatste kindje vier wordt.





Peuterwerk (PW) is maandag t/m donderdag de hele dag en op vrijdagochtend gedurende 43 weken per jaar geopend. De 40 schoolweken en een week in de meivakantie (week 18) en in de zomerschoolvakantie de eerste (week 29) en laatste week (week 34).

Dit aanbod in de schoolvakantieweken stellen wij jaarlijks opnieuw vast. PW wordt aangeboden bij de Stampertjes aan maximaal 16 kinderen in de leeftijd 2-4 jaar. We openen om 8.15 uur tot 12.00 uur. De kinderen kunnen 's ochtends gebracht tussen 8.15 uur en 8.30 uur en opgehaald tussen 11.45 en 12.00 uur. Voor de middagen geldt van 12.45- 16.30 uur. De kinderen kunnen gebracht vanaf 12.45 tot 13.00 uur en opgehaald vanaf 16.15 tot 16.30.

Wij verzoeken ouders de brengtijden in acht te nemen zodat het programma met de kinderen om 8.30 uur kan starten, mochten zij later zijn dan vragen we hen buiten de groep te wachten tot na het kringmoment.

Stamgroepen.

Op onze locatie werken we met vaste groepen kinderen en een vast team van pedagogisch professionals.

Naam groep	Leeftijd kinderen	Maximaal aantal kinderen
Zon	0-2 jaar	9
Bloemen	0-4 jarigen	12
Vlieger	0-4 jarigen	12
Regenboog	2-4 jarigen	15
Stampertjes	2-4 jarigen	16

Tijdens het kennismakingsgesprek vertellen we ouders met welke groepen we werken. We vertellen voor welke leeftijd elke groep is en hoe groot de groepen zijn. Ook vertellen we welke pedagogisch professionals bij elke groep horen, wanneer zij werken, en hoe we vaste pedagogisch professionals vervangen bij ziekte en vakantie. Op de locatie is te zien wie welke dag werkt – en zo nodig op welke tijden.

Vaste gezichtscriterium

Wanneer een vaste pedagogisch professional maximaal 4 weken uitvalt door ziekte, vakantie of verlof en er geen andere vaste professional beschikbaar is, wordt er tijdelijk een andere pedagogisch professional ingezet.

Om de emotionele veiligheid en stabiliteit te waarborgen zorgen de vaste pedagogisch professionals voor een zorgvuldige overdracht en zetten ook de vervangende pedagogisch professionals, de zes interactievaardigheden in. Ze reageren op een sensitieve en responsieve manier op de verbale en non-verbale signalen van de kinderen; bieden de ruimte aan de eigenheid van kinderen en geven hen de mogelijkheid om zelfstandig te doen wat ze zelfstandig kunnen; bieden de structuur die ze nodig hebben om zelfstandig aan de slag te kunnen; voeren gesprekken met de kinderen, stimuleren hun ontwikkeling en begeleiden de onderlinge interacties.





Beroepskracht Kind Ratio (BKR) en 3 uursregeling

Net als alle locaties van Wij zijn JONG werken wij volgens de BKR-rekentool van de Rijksoverheid. Daarmee berekenen we hoeveel pedagogisch professionals er minimaal aanwezig moeten zijn op een groep. Is de opvang dagelijks tien uur of meer open, dan mag er per dag maximaal drie uur worden gewerkt met ten minste de helft van het aantal pedagogisch professionals.

Onze gangbare personeelsdiensten en pauzetijden zien er als volgt uit:

Diensten	Pauze tijd tussen	Pauze duur per professional
7.30-17.00	13.00-15.15	30 a 45 minuten
7.30-17.15	13.00-15.15	30 a 45 minuten
7.45 - 17.15	13.00-15.15	30 a 45 minuten
8.00-17.30	13.00-15.15	30 a 45 minuten
8.30-18.00	13.00-15.15	30 a 45 minuten
8.30-18.15	13.00-15.15	30 a 45 minuten
08.45- 18.00	13.00-15.15	30 a 45 minuten
08.45 -18.30	13.00-15.15	30 a 45 minuten

In de volgende situaties wordt afgeweken van de BKR:

Bij openen en sluiten van de groep
Tijdens pauzes van pedagogisch professionals

Hierbij gelden de volgende pedagogische afwegingen:


Er zijn minder kinderen aanwezig bij het openen en sluiten
Er liggen veel kinderen te slapen tijdens de pauzes
Er wordt op KDV in twee clusters gewerkt tijdens openen en sluiten (Regenboog en Vlieger en Zon en Bloemen) zodat er voor kinderen en ouders bij openen en sluiten een van de bekende gezichten aanwezig is.

Op de volgende manier blijven pedagogisch professionals aandacht besteden aan de behoeften van de kinderen:

Duidelijke taakverdeling
Herkenbare rituelen zoals vaste dagindeling, gebruik van de dagritme kaarten, kijken en luisteren naar kinderen
Voorbereide omgeving waarin kind zich veilig en prettig voelt
Gedifferentieerd werken
Werken in grote en kleine groepjes gedurende de dag

Zo informeren we ouders over de afwijkingsregeling en wijzigingen daarop:





Structurele veranderingen worden naar ouders toe gecommuniceerd via de digitale locatienieuwsbrief. Op de ramen naast de ingang hangt per groep het rooster zichtbaar voor ouders. Incidentele veranderingen zoals ziekte of een plotselinge kortdurende verandering worden gecommuniceerd (mondeling) bij de overdracht of via het groepslogboek in het ouderportaal.

Beroepskrachten in opleiding en vrijwilligers

Naast onze professionals werken er regelmatig beroepskrachten in opleiding en vrijwilligers op onze locatie. We hanteren het stagebeleid en het vrijwilligersbeleid van Wij zijn JONG.

- Stagiairs. Op onze locatie zijn vaak een of meer stagiairs aanwezig die het vak van pedagogisch professional leren. Ze voeren verzorgings- en begeleidingstaken uit en assisteren bij activiteiten. Dat doen ze onder verantwoordelijkheid van de pedagogisch professionals. Die zijn altijd in de buurt. Naarmate de opleiding vordert, neemt de zelfstandigheid van de stagiairs toe. Elke stagiair heeft een interne stagebegeleider.
- Vrijwilligers. Op onze locatie assisteert een vrijwilliger op de groep of bij huishoudelijke werkzaamheden. Vrijwilligers worden begeleid door de pedagogisch professionals van de groep waar ze werken.

Opvoeden doen we samen.

De praktische invulling van de pijler 'Opvoeden doen we samen' heeft drie onderdelen: het contact met ouders, ons groepsmanagement, en de samenwerking met andere organisatie zoals basisscholen. Samen zetten we ons in voor de kinderen, zodat zij hun mogelijkheden en talenten optimaal kunnen ontwikkelen.

Opvoeden doen we samen – met ouders

In dit deel: kennismaken en wennen, de mentor, elkaar informeren, en samenwerken voor de ontwikkeling van kinderen.

Kennismaken en wennen

In de eerste periode leggen we de basis van de vertrouwensrelatie tussen de ouders, het kind en de pedagogisch professionals. Het ene kind heeft meer moeite met nieuwe situaties of een nieuwe omgeving dan het andere. We besteden daarom bewust aandacht aan het wennen. Hoe eerder een kind zich veilig voelt bij ons (welbevinden), hoe sneller het betrokken kan spelen. Tijdens de kennismaking zoeken we met de ouders naar een manier van wennen die prettig is voor hun kind. In de wenperiode kijken we samen naar het welbevinden en we evalueren hoe het met hun kind gaat, zodat we eventueel iets kunnen aanpassen.

De wenperiode ziet er als volgt uit:





De ouders van nieuwe kinderen worden uitgenodigd voor een intakegesprek door de toekomstige mentor van het kind. Tijdens dit gesprek krijgen ouders alle benodigde informatie, kan de groepsruimte bekeken worden en worden wenafspraken gemaakt. Kinderen komen in de regel twee keer een aantal uren om te wennen. Als een kind moeite heeft met wennen maken we samen met ouders een plan op maat hiervoor, door bijvoorbeeld eerst korte dagen te komen of de ouder kan ook even op de groep blijven zodat het kind geleidelijk aan kan wennen aan de groep en het ritme, dit gebeurt met name bij peuterwerk.

Kinderen die overgaan naar een andere groep, maken voor die tijd kennis met de pedagogisch medewerkers van die groep. Ook kunnen zij, als daar behoefte aan bestaat, al voor de echte overgang een keer een dagdeel of een aantal uren gaan spelen op de nieuwe groep. Dit kan eventueel samen met een vaste medewerkers van de 'oude' groep. Er wordt hierbij gekeken naar de behoefte van het kind en dit wordt besproken met de ouders. Ouders kunnen, wanneer zij daar behoefte aan hebben, ook met de nieuwe mentor een intakegesprek houden wanneer een kind door gaat naar een andere groep.

Met ouders wordt het (slaap) gedrag van de baby besproken van zowel thuis als op het kinderdagverblijf. Het is van belang om de baby zo snel en goed mogelijk te leren kennen om in te kunnen spelen op zijn of haar behoeftes. Eventuele wijzingen in het dagritme worden besproken door ouders en medewerkers. Indien mogelijk en wenselijk slaapt de baby in de groepsruimte. We handelen volgens het beleid veilig slapen.

Afhankelijk van Covid-19 en daaruit voortkomende maatregelen kan van de wenperiode in 2023 afgeweken worden.

De mentor

Ieder kind krijgt een mentor toegewezen. Dat is een van de pedagogisch professionals van de groep. De mentor is het eerste aanspreekpunt voor de ouders en voert ook het intakegesprek. Ze vertelt het kind en de ouders dan onder andere wat haar rol als mentor betekent. Allereerst volgt de mentor de ontwikkeling van het kind. Ze heeft aandacht voor het welbevinden en de betrokkenheid van het kind, en nodigt de ouders uit om daarover in gesprek te gaan. Verder streeft ze naar een soepele overgang tussen thuis en de opvang, en – als het kind vier jaar is – naar een goede overgang naar het onderwijs en de bso. Als de mentor langere tijd afwezig is, zorgen we voor vervanging. De nieuwe mentor licht de ouders daarover in. Als we een mentor toewijzen, kiezen we er een die voldoende aanwezig is tegelijkertijd met het kind. We houden ook rekening met het aantal kinderen waarvan een pedagogisch professional al mentor is.

Elkaar informeren

We vertellen ouders waar ze belangrijke informatie kunnen vinden. Daarnaast laten we weten wat hun kind bij ons doet en hoe het gaat. Als ouders behoefte hebben aan een gesprek of een vraag willen stellen, dan maken we daar tijd voor. Wij informeren ouders, en ouders informeren ons. Want we horen graag hoe het thuis met het kind gaat. Dankzij die informatie kunnen we beter aansluiten bij (het gedrag van) het kind. Tijdens individuele contacten stemmen we goed af op alle verschillende ouders die onze locatie bezoeken. We benaderen ook regelmatig alle ouders tegelijk als we informatie willen delen.

Breng- en haalmoment

Het breng- en haalmoment is een laagdrempelige mogelijkheid om met ouders te praten en informatie uit te wisselen over de ontwikkeling van het kind. Daarbij letten we op privacy: als er andere ouders of kinderen in de buurt zijn, bespreken we geen privé-zaken van het kind of de ouders.





Gesprek met de mentor

Minimaal eenmaal per jaar **en bij VE eenmaal per half jaar** heeft de mentor met ouders een gesprek over de ontwikkeling van hun kind. Als de ouders of de mentor vaker behoefte hebben aan een persoonlijk gesprek, dan maken wij daar graag een afspraak voor.

Samenwerken voor de ontwikkeling van kinderen

Opvoeden doen we samen met ouders. We sluiten aan op thuis, met een gezamenlijk doel: de ontwikkeling van kinderen verrijken. **Ook voor kinderen met een VE-indicatie heeft de wederzijdse betrokkenheid een grote meerwaarde, want door samen een (taal)rijk aanbod te bieden – thuis en op de locatie – zien we dat het kind steeds (taal)vaardiger wordt, waardoor het zich op alle gebieden positief ontwikkelt.**

Hieronder lees je hoe we samenwerken en aansluiting zoeken bij de thuissituatie.

- We laten ouders weten met welke woorden, liedjes of activiteiten/spelimpulsen we bezig zijn.
- We betrekken ouders bij thema's, projecten en activiteiten/spelimpulsen.
- We laten ouders weten hoe ze thuis bij het thema kunnen aansluiten.
- We horen graag van ouders hoe thema-activiteiten thuis zijn verlopen. Want misschien hebben ouders extra ondersteuning of informatie nodig, of moeten we ons aanbod meer bij thuis laten aansluiten
- We versturen regelmatig een themabrief of bericht
- We ontvangen graag materialen voor de thematafel
- We praten met ouders bij het halen en brengen en letten erop dat we iedereen regelmatig zien en spreken.
- We bieden ouders aan om een verjaardag of ander feest mee te vieren (bij PW)
- We laten ouders foto's en filmpjes zien.
- We laten ouders gemaakte schatten zien.
- We schrijven nieuwsbrieven over de gang van zaken over de locatie, onder andere personeel, thema's of BoekStart nieuwtjes, PW verzorgt een eigen nieuwsbrief vanuit het team
- We plannen 1 keer per jaar individuele oudergesprekken en **twee keer per jaar voor kinderen met VE.**
- We maken gebruik van een logeerknuffel Balotje.
- We maken graag gebruik van helpende handen (PW).

Opvoeden doen we samen – door groepsmanagement.

In dit deel: gedifferentieerd werken, beredeneerd werken, teamwerk, samen kinderen volgen, naar een volgende groep of naar de basisschool, signaleren van bijzonderheden, pedagogisch beleid evalueren en borgen, en pedagogische kwaliteit – onze focus voor het komende jaar.





Gedifferentieerd werken

Gedifferentieerd werken staat voor onderscheid maken en variëren. Want kinderen verschillen qua leeftijd, niveau, interesse en eigenheid. Er is ook een overeenkomst: ze zijn allemaal nieuwsgierig. Ze willen graag nieuwe dingen ontdekken en volgende stappen zetten. Door gedifferentieerd te werken, spelen we in op onderlinge verschillen en op de nieuwsgierigheid van ieder kind. In de praktijk betekent gedifferentieerd werken dat we aandacht hebben voor alle ontwikkelingsgebieden. Daar laten we onze aanpak op aansluiten. En we bieden variatie en keuze door de dag heen.

Aandacht voor alle ontwikkelingsgebieden (zie bijlage 1)

Met goed groepsmanagement zorgen we in het dagelijkse werk voor een gevarieerd aanbod. Dat aanbod sluit aan op alle ontwikkelingsgebieden. We weten goed hoe kinderen zich ontwikkelen, en daarom begrijpen we welke variatie er nodig is in de speelleeromgeving en bij de activiteiten/spelimpulsen. We sluiten steeds aan bij waar de kinderen zijn qua leeftijd, ontwikkeling, interesse en eigenheid. Zo blijft hun betrokkenheid hoog.

Variatie en keuze

We bieden variatie en keuze in een rijke uitdagende omgeving (met gevarieerde hoeken en materialen), met ruimte voor initiatief (met afwisseling tussen vrij spel en spelimpulsen/activiteiten), en altijd in dialoog (met inzet van de pedagogische interactievaardigheden). In de volgende hoofdstukken lees je daar meer over.

Beredeneerd werken

Beredeneerd werken staat voor: weten wat we doen. We laten kinderen doelgericht 'de zone van de naaste ontwikkeling' ervaren. Dat betekent dat ze precies de juiste volgende stap kunnen zetten. Vanaf het punt waar ze nu staan in hun ontwikkeling. Hoe helpen we de kinderen daarbij? Om te beginnen leren we ze goed kennen. Dat doen we door dagelijks naar ze te kijken, met ze te praten en met ze te spelen. Daarnaast kijken we met ons kindvolgsysteem meer objectief naar een kind. Vanuit kennis over het kind plannen we vervolgens ons beredeneerde aanbod. Zo zorgen we ervoor dat alle kinderen nieuwsgierig blijven en een volgende stap kunnen zetten als ze dat willen. Wat we zien gebeuren bij de kinderen en wat we horen van de ouders, gebruiken we weer voor de volgende fase in ons beredeneerde aanbod. Zo volgen we steeds opnieuw de PDCA-cyclus van plan, do, check, act (plannen, uitvoeren, kijken hoe het werkt en bijsturen). Bij het beredeneerde aanbod gebruiken we een themaplanning/groepsplan.

Teamwerk

Een groep kinderen begeleiden vraagt om teamwerk. Wie doet welke taak en hoe verdelen we onze aandacht over de kinderen, binnen en buiten? Daar denken we samen over na. Regelmatig nemen we ruimte voor spelbeschikbaarheid: het rustig kijken naar het spel van kinderen of het meespelen met hun spel. Zo kijken de pedagogisch professionals dagelijks naar het welbevinden en de betrokkenheid van kinderen. Op grond daarvan verdelen ze hun aandacht en taken. In het teamoverleg **en bij het maken van de (thema)planningen** maken ze daar afspraken over. Tijdens het teamoverleg **en het evalueren van de uitgevoerde (thema)planning** bekijken ze hoe de taak- en rolverdeling is verlopen en hoe ze de taken en rollen de komende periode gaan verdelen.





Samen kinderen volgen

Spelende kinderen laten hun interesses en ontwikkeling zien. Door bewust te kijken naar wat kinderen bezighoudt – Wat spelen ze? Hoe spelen ze? Wat maken ze, en op welke manier? – leren we de kinderen beter kennen. We volgen hun ontwikkeling ook systematisch. Dat doen we met een (digitaal) kind volgsysteem. We gebruiken de informatie uit het kind volgsysteem voor keuzes en aanpassingen voor het individuele kind, de groep of de locatie. De mentor van het kind bespreekt individuele observaties met de ouders (zie 'Opvoeden doen we samen – met ouders').

Onze locatie gebruikt dit kind volgsysteem:

Op kinderdagverblijf en Peuterwerkgroep Stampertjes is dit: Observatie Welbevinden

Naar een volgende groep of naar de basisschool

Stroomt een kind door naar een nieuwe groep, dan zorgen we voor een geleidelijke overgang en een doorgaande lijn. We spreken wemomenten af en de mentor draagt het kind zorgvuldig over aan de collega's van de nieuwe groep. Als een baby geen uitdaging meer vindt in de babygroep – of omgekeerd: als een kind emotioneel nog niet toe is aan een volgende groep – kan het tijdstip van doorstromen wijzigen. Dat gaat altijd in overleg met de ouders. We houden ook rekening met de samenstelling van groepen: de pedagogisch professionals moeten in staat zijn om aandacht te geven aan alle kinderen. Het belang van het kind staat altijd voorop.

Gaat een kind over naar een andere groep of locatie, dan dragen we de kennis over het kind – vastgelegd in het kind volgsysteem – over aan de nieuwe groep. Heeft de nieuwe groep een ander LRK-nummer, dan vraagt de mentor toestemming aan de ouders om de informatie over te dragen. Is het LRK-nummer hetzelfde, dan hoeven de ouders alleen geïnformeerd te worden (afstemming). Vervolgens neemt de mentor contact op met de mentor van de nieuwe groep. Indien gewenst plannen de oude en nieuwe mentor een persoonlijk gesprek over het kind. Bij voorkeur is daar ook een van de ouders bij.

Gaat een kind starten op de basisschool, dan draagt de mentor het kind zorgvuldig over na toestemming van de ouders. Tijdens de eerste intake op onze locatie vragen we die toestemming al. Daarnaast stemt de mentor vóór de overdracht met de ouders af welke informatie we de school geven op het overdracht-/doorstroomformulier.

Onze locatie zorgt voor een warme overdracht. Dat houdt in dat we de informatie uit het overdrachtsformulier persoonlijk bespreken met een direct betrokken medewerker van de basisschool. Dat gesprek voeren we bij voorkeur samen met de ouders.





Op onze locatie gebruiken we voor de overdracht:

Elk kind wordt, 1 maal per jaar door de mentor geobserveerd. De observatie wordt geregistreerd in het "Welbevindenboekje" van het kind. Minimaal 1 keer per jaar geven wij ouders de gelegenheid om in gesprek te gaan met de mentor van hun kind over het welbevinden en betrokkenheid van het kind op onze locatie. Wij noemen dit een "Welbevindengesprek".

Voor kinderen met een VVE indicatie vindt er vaker per jaar een korte evaluatie plaats. Deze evaluatie is gericht op de doelen die bepaald zijn (SLO) en waar nodig bijgesteld worden. De pedagogisch medewerkers houden per kind met een VVE indicatie de ontwikkeldoelen (SLO) bij en beschrijven hierbij de stapjes die het kind gezet heeft. Daarbij werken ze volgens de plan-do-check-act-cyclus.

Wanneer het kind naar de basisschool gaat werken wij met het Arnhems overdracht formulier om de doorgaande lijn tussen dagopvang/ peuterwerk en de basisschool invulling te geven. Voor kinderen wordt hiervoor zodra ze ongeveer 3 jaar en 9 maanden zijn het formulier ingevuld door de mentor en met ouders besproken. Ingeval van akkoord door de ouder naar school opgestuurd of afgegeven.

Signaleren van bijzonderheden

We observeren en volgen de ontwikkeling van kinderen. Bijzonderheden bespreken we altijd eerst met de ouders. Signaleren we bijzonderheden, dan gaan we te werk volgens de door Wij zijn JONG beschreven interne en externe zorgstructuur. Waar nodig schakelen we interne of externe experts in. Zij kunnen duiden wat er aan de hand is en geven advies over het vervolg. Uiteraard gebeurt dat altijd in nauw overleg met de ouders en na hun toestemming. Kortom: we blijven zorgvuldig in contact met de ouders en – na hun toestemming – ook met de externe instanties en de eventuele basisschool. In het team evalueren we de signalering.

Bij vragen over de ontwikkeling en het gedrag van kinderen kunnen we – in overleg en afstemming met de ouders – deze medewerkers of instanties raadplegen:

Pedagogisch coach, Coach passende kinderopvang, Zorgcoördinator KluppluZ, Ambulante ondersteuning passende kinderopvang, Logopedist, Centrum voor Jeugd en Gezin, Consultatiebureau.

Pedagogisch beleid en praktijk evalueren en borgen

Samen volgen we dagelijks **het welbevinden en de betrokkenheid** van kinderen in samenhang met hun ontwikkeling. Daarbij gebruiken we het kind volgsysteem. Zitten de kinderen goed in hun vel, zijn ze ontspannen en voelen ze zich veilig? Dan zit het goed met het welbevinden. Doen de kinderen tijdens het spelen en de activiteiten nieuwe ervaringen op? Zijn ze geboeid en gefascineerd door de activiteit? Zit er uitdaging in het spel of activiteit? Dan is ook de betrokkenheid hoog.

In *Ik ben in beeld*, het pedagogisch beleid van Wij zijn JONG, staat uitvoerig beschreven hoe **welbevinden en betrokkenheid** voor ons de belangrijkste toetsstenen zijn om de ontwikkeling van kinderen te beoordelen. De mate van welbevinden en betrokkenheid daagt ons uit om de pedagogische kwaliteit





voortdurend aandacht te geven. Daarbij nemen we steeds de vier pijlers onder de loep om onze aanpak te verbeteren:

Opvoeden doen we samen – Kunnen we onze samenwerking verbeteren? Met ouders, met elkaar en met andere organisaties?

In een rijke uitdagende omgeving – Hoe rijk en uitdagend is ons aanbod?

Met ruimte voor initiatief – Bieden we voldoende keuzevrijheid? Is het dagritme afgestemd op ruimte voor initiatieven van kinderen? Zijn onze activiteiten/spelimpulsen passend en verrijkend?

Altijd in dialoog – Weten we wat kinderen beweegt, wat kinderen bezighoudt en hoe we aansluiten bij hun behoeften en belevingswereld?

Aan welbevinden en betrokkenheid zien we hoe het gaat met een kind én met onze pedagogische kwaliteit. Jaarlijks monitoren en meten we die, zodat we zicht houden op wat we kunnen aanpakken. De jaarlijkse cyclus waarmee we onze pedagogische kwaliteit borgen bestaat uit deze fasen:

- De pedagogische praktijk evalueren.
- Vanuit die evaluatie pedagogische doelen bepalen.
- Werken aan de pedagogische doelen met acties die de vier pijlers versterken (via werkoverleg, coaching en/of scholing/training).
- Het effect van onze aanpak beoordelen door te kijken naar het welbevinden en de betrokkenheid van kinderen.

De pedagogische praktijk en beleid monitoren en evalueren we met:

Pedagogische scan Kompas en de Gemeentelijke VE-monitor

Pedagogische kwaliteit – onze focus voor het komende jaar

In 2023 legt onze locatie de focus op onderstaande pedagogische doelen. De doelen kunnen enigszins verschillen per team/groep.

Zon, Bloemen, Vlieger en Regenboog

- Bij alle KDV-groepen ligt de focus op werken in kleine groepjes dit doen we door in kleine groepjes gerichte activiteiten aan te bieden (=ruimte voor initiatief) dit kan in het lokaal, de tuin of in de gang zijn.
- We nemen ons spelmateriaal kritisch onder de loep en kijken wat kinderen zelf kunnen pakken (en mee kunnen opruimen) en welk spelmateriaal alleen onder begeleiding kan worden aangeboden en wordt speelgoedaanbod afgewisseld (rijke uitdagende omgeving)
- Beredeneerd aanbod via Uk & Puk methode
- Meer visualiseren om taalaanbod te vergroten door oa. Liedjes doos/boek
- Gebruik van de dagritme kaarten, en opruimliedje bij overgangsmomenten





- Wij benoemen de baby`s in contactmomenten bewust alles wat we doen, wat andere kinderen doen en gaan in op wat kinderen zien. We praten met de kinderen er is veel taalaanbod. (=Altijd in dialoog, hiermee passen wij opgedane kennis uit de training focus op baby`s toe in de praktijk)

PW Stampertjes

- Ouders betrekken bij activiteiten op de groep zoals fruitmoment (=opvoeden doen we samen)
- Organiseren van spelinloop en koffieochtenden voor iedere vakantie
- themaplannen gezamenlijk met KDV

Alle groepen KDV en PW werken met BoekStart

- Basis van BoekStart komt terug op iedere groep o.a. dagelijks (interactief) voorlezen, de leeshoek en het boekenaanbod wordt uitgebreid
- Experimenteren met digitale prentenboeken op alle groepen

Wij bereiken de doelen met scholing/training, coaching en teamoverleg.

Het team is relatief nieuw in samenstelling daarom werken wij in 2023 naast de pedagogische doelen ook aan de basis op orde. Denk aan protocollenkennis, verplichte scholing op gebied van veiligheid en gezondheid en pedagogiek en gaan we het nieuwe gezonde voedingsbeleid implementeren.

Opvoeden doen we samen – met andere organisaties.

In dit deel: de doorgaande lijn met het onderwijs en samenwerken met andere organisaties.

Doorgaande lijn met het onderwijs

Hieronder lees je met welke scholen voor basisonderwijs we samenwerken en de manier waarop we dat doen. *We stemmen met het onderwijs af hoe onze VE inhoudelijk aansluit op de school, en de school op ons, zodat er een doorgaande lijn ontstaat tussen de voorschoolse educatie en het basisonderwijs in groep 1. Denk aan gezamenlijke thema's, een herkenbaar ouderbeleid of een doorgaande lijn in spel materiaal.*

Naam basisschool	Samenwerking
De Gazelle + Jongleren	Veel van onze kinderen gaan naar een van de scholen binnen de Omnibus. <ul style="list-style-type: none"> - Bij overgang vanuit KDV of PW naar een van beide basisscholen verzorgen pedagogisch medewerkers de warme overdracht middels het Arnhems overdracht formulier, het formulier wordt door medewerkers, eventueel samen met het kind afgegeven aan school. - Er vinden, bij bijzonderheden en naar behoefte mondelinge overdrachten plaats tussen PM`er, leerkracht en ouder





	<ul style="list-style-type: none">- Ongeveer 8 x per jaar is er afstemmingsoverleg tussen LM/TL met de directeur o.a. over (buiten)ruimte gebruik en materiaalgebruik.- Met het Jongleren delen we ook twee groepsruimtes met onze BSO- Met het Jongleren is er ook samenwerking rondom doorstroom van KDV/PW naar school. Een pedagogisch medewerker kondigt de komst van de nieuwe kinderen bij de scholen aan bij de IBK`er van het Jongleren zodat er vooraf informatie uitgewisseld kan worden (mits er toestemming van ouder is)
--	--

Samenwerken met andere organisaties

<p>Onze locatie werkt samen met:</p> <ul style="list-style-type: none">• KluppluZ• Centrum Jeugd en Gezin• Logopedie• Consultatiebureau• Bibliotheek• Kentalis• Stichting Pas

In een rijke uitdagende omgeving.

In dit hoofdstuk: indeling van de ruimte, inrichting van de hoeken en plekken, geordend materiaal, buitenruimte, duidelijkheid voor ieder kind.

Indeling van de ruimte

Onze locatie heeft een prettige, sfeervolle en rustige uitstraling. Aantrekkelijk en niet te prikkelend. De kleuren zijn bewust gebruikt. En de aankleding van de wanden sluit aan bij de leeftijd van de kinderen. Verder zorgen we voor een goed overzicht en houden we belangrijke looproutes vrij. Zo creëren we een plek waar kinderen, ouders en pedagogisch professionals zich prettig voelen.

De rijke uitdagende omgeving bevat open ruimte en hoeken/plekken die zijn ingericht voor een bepaald spel of activiteit. Voor de baby's is er bijvoorbeeld een plek voor rammelaars, een ruimte om te draaien of te kruipen, en een zachte plek. Voor dreumesen is er bijvoorbeeld een plek om speelgoed vooruit te duwen, of om alles wat in huis gebeurt na te spelen. Dankzij de gevarieerde hoeken en plekken kunnen dreumesen en peuters hun eigen keuzes maken. Waar wil ik gaan spelen? Wat zal ik daar spelen? Met





wie wil ik spelen? In de VE hebben we voor de peuters hoeken of plekken voor beeldend bezig zijn (knutselplek), bouwen (bouwhoek), doen alsof (huishoek), fantasiespel met auto's, treinen, dieren, blokjes (ministad of wereldstad), plaatjes kijken en lezen (leeshoek), puzzels en spelletjes (spelletjestafel) en vaak ook een thematafel of -hoek.

De plekken zijn afgebakend met bijvoorbeeld kasten, speelschermen, matten of tape. Dat zorgt voor duidelijkheid en concentratie. Er is ruimte voor rustig en meer actief spel, voor individueel spel en spelen in kleine groepjes en om met z'n allen te zingen. Elk kind heeft iets eigens in de ruimte, zoals een eigen vakje, kapstok, stoel of foto.

De verdeling van de speelhoeken en -ruimtes past bij de leeftijdsgroep van de kinderen. Ook de toiletruimtes bieden de mate van privacy en zelfstandigheid die bij de leeftijd past.

Inrichting van de hoeken en plekken

We zoeken, soms samen met de kinderen, naar gevarieerde materialen voor in de speelruimtes. Alle kinderen kunnen in de hoeken iets van hun niveau vinden en hebben voldoende keuze. Kinderen kunnen naast of met elkaar bezig zijn met voldoende materialen. Het materiaal wordt regelmatig aangevuld en afgewisseld. Verder zijn er in elke groep materialen en illustraties te vinden waarop verschillende culturen en rollen zichtbaar zijn. Daarnaast liggen er veilige echte materialen die passen bij de leeftijd – zoals pollepels, mutsen of een vaatdoekje – en open materiaal waar kinderen zelf betekenis aan kunnen geven zoals dozen, takken of lege melkpakken. Veilige echte en open materialen bieden extra kansen voor verdiepend spel.

Geordend materiaal

De materialen zijn overzichtelijk geplaatst en zo nodig gelabeld. Die ordening helpt onszelf, maar is ook belangrijk voor het spel van kinderen. Ze kunnen het materiaal vinden en gemakkelijk opbergen. Ook voor ouders is het handig om snel een goed overzicht te hebben. Soms bewaren kinderen gemaakte spullen een tijdje, bijvoorbeeld om er de volgende keer mee verder te gaan of om iets tentoon te stellen. Ook daar reserveren we een plek voor.


Buitenruimte

We streven naar een uitnodigende buitenspeelplaats. Buiten hebben kinderen andere spelmogelijkheden en ze doen er belangrijke ervaringen op. We leggen de nadruk op bewegen en motoriek. Buiten kunnen kinderen rennen, met de bal spelen, fietsen, met zand spelen en van alles in de natuur ontdekken. Ook buiten is er een zichtbare verdeling van de ruimte. We zorgen voor een veilige, gevarieerde ondergrond die past bij het spel – bijvoorbeeld gras, steen, zand of een ondergrond met een klein niveauverschil. Ook zorgen we voor gevarieerde buitenmaterialen die gemakkelijk te vinden en op te ruimen zijn. Elke dag willen we buiten zijn.

Duidelijkheid voor ieder kind

Een rijke uitdagende omgeving houdt in dat de indeling ook geschikt is voor kinderen die aan het wennen zijn of het Nederlands nog moeten leren. De indeling spreekt daarom grotendeels voor zich –





zonder dat er mondelinge uitleg nodig is. Kinderen kunnen rustig en geconcentreerd spelen. Dankzij labels begrijpen ze waar de hoeken voor staan en wat er in de hoeken te vinden is. Er is voldoende spel materiaal dat kinderen zonder woorden kunnen gebruiken, en speelgoed dat makkelijk uit te leggen is door iets voor te doen. Vanuit ons programma passen we de speelhoeken regelmatig aan, zodat ze passen bij de thema's of het spel. Bijvoorbeeld met andere materialen in de huishoek, andere puzzels, boeken of auto's.

Met ruimte voor initiatief.

In dit hoofdstuk: een vast maar flexibel dagritme, overgangen in het dagritme, belangrijke onderdelen in het dagritme, en een begrijpelijke dagindeling voor iedereen.

Een vast maar flexibel dagritme

Een dagritme of dagindeling is een vaste volgorde van dagelijkse gebeurtenissen. De dag is ingedeeld in herkenbare periodes met vaste onderdelen. Maar het dagritme is ook flexibel: wat de kinderen doen, staat niet tot in detail vast. Elke dag hebben ze bijvoorbeeld de ruimte om vrij te spelen. Het vrij spelen wordt afgewisseld met begeleide of geleide activiteiten/spelimpulsen. Bij vrij spelen ligt het initiatief geheel bij het kind, bij een begeleide activiteit/spelimpuls doen pedagogisch medewerkers met het kind mee, en bij geleide activiteiten/spelimpulsen ligt het initiatief bij ons. Met het dagritme zorgen we voor een balans tussen herhalen en nieuwe ervaringen opdoen. Bij de geleide activiteiten letten we op een goede afwisseling tussen de ontwikkelingsgebieden. En we blijven kinderen de ruimte bieden voor eigen initiatieven. Benieuwd naar onze globale dagindeling? Kijk onder 'Onze locatie' in het eerste deel van dit pedagogisch werkplan.

Baby's en dreumesen

Het dagritme voor de jongste baby's is in de eerste maanden individueel. Ze groeien geleidelijk toe naar het groepsdagritme. Vaak geldt ook voor dreumesen nog dat het dagritme per kind een beetje wordt aangepast (een kind zit bijvoorbeeld iets korter in de kring, gaat iets eerder slapen, of gaat van tafel als het klaar is met eten).


Overgangen in het dagritme

Overgangen van het ene naar het andere onderdeel zijn snel prikkelrijk voor kinderen. Om overgangen soepel te laten verlopen, gebruiken we aantrekkelijke rituelen. Daardoor blijven de kinderen betrokken bezig en behouden de pedagogisch professionals het overzicht. Elke overgang vraagt een eigen ritueel en vorm van samenwerken.

Belangrijke onderdelen in het dagritme

De hele dag zijn er kansen om met kinderen in gesprek te gaan, met ze te spelen, samen te genieten en de ontwikkeling te ondersteunen en stimuleren. Vaak doen ontwikkelkansen zich spontaan voor. Die kansen grijpen we terwijl we naar de kinderen kijken, aansluiten bij hun spel en met ze praten. We





creëren ook zelf kansen door bewust activiteiten of spelimpulsen aan te bieden. Natuurlijk blijven we ook tijdens die geplande momenten goed kijken, aansluiten en praten met de kinderen. Op die manier doen zich ontwikkelkansen voor tijdens alle onderdelen van ons dagritme. Hieronder volgt een korte uitleg over de belangrijkste onderdelen.

Vrij spel

Tijdens vrij spel kiezen de kinderen zelf waarmee, waar en met wie ze aan de slag gaan. Waar nodig verhogen de pedagogisch professionals de betrokkenheid, lokken ze een volgende ontwikkelingsstap uit, of helpen ze bij het kiezen. Gedurende de ochtend en middag is er genoeg ruimte om vrij te spelen.

Grote groep

De term 'grote groep' staat voor de momenten dat onze pedagogisch professionals samen met alle kinderen bewust gezamenlijkheid creëren. Bijvoorbeeld door samen te zingen, verhalen te vertellen, feestjes te vieren of rituelen uit te voeren. Daardoor groeit het gevoel dat we een groep zijn, bij elkaar horen en van elkaars gezelschap genieten. Tijdens de gezamenlijke activiteit blijft er ruimte voor eigen initiatieven van kinderen. Elke dag is er een moment voor de 'grote groep'.

Kleine groep

De term 'kleine groep' staat voor de momenten dat onze pedagogisch professionals bewust met een kleine groep kinderen een activiteit doen, een spelimpuls uitlokken of samenwerken. Tijdens een kleine groepsactiviteit is er veel ruimte om in te gaan op initiatieven van kinderen en om die met elkaar te delen. Pedagogisch professionals stellen de kleine groepjes regelmatig doelgericht samen. Een groepje bestaat dan bijvoorbeeld uit de oudste of de jongste kinderen, of uit kinderen die aan de slag gaan met taalontwikkeling. Soms doen alle kinderen dezelfde activiteit, in wisselende kleine groepjes. In de 'kleine groep' is er veel ruimte voor uitwisseling en aandacht voor alle kinderen. Elke dag zijn er kleine groepen waarin kinderen spelen en ontdekken. **Als het mogelijk is, komen VE-peuters minimaal één keer per dag aan de beurt – in ieder geval minimaal een paar keer per week.**

Eten en drinken

Elke ochtend of middag zijn er groepsmomenten waarop de kinderen samen eten en drinken. De pedagogisch professionals zorgen voor een veilig, gezellig en rustig moment.

Verzorgingsmoment

Verzorgingsmomenten zijn regelmatig terugkerende momenten, vaak een-op-een. Pedagogisch professionals zorgen voor aandachtige, respectvolle en rustige momenten.

Buitenspelen

Bewegen en buiten zijn is heel belangrijk voor kinderen. Buiten kunnen ze veel ervaringen opdoen. Wij laten de kinderen elke dag buitenspelen.

Een begrijpelijke dagindeling voor ieder kind

Voorspelbaarheid is voor alle kinderen belangrijk, maar vooral voor kinderen die aan het wennen zijn of de Nederlandse taal nog niet goed begrijpen. Met een heldere dagindeling weten ze snel wat er wordt





verwacht. Pedagogisch professionals maken de dagindeling begrijpelijk met weinig woorden. Ze gebruiken bijvoorbeeld rituelen, zoals liedjes zingen bij het naar buiten gaan, het opruimen of het begroeten. Daarnaast gebruiken ze dagritmekaarten met pictogrammen van de dagindeling.

Altijd in dialoog.

In dialoog zijn betekent dat er wederzijds contact is. Oftewel, vertaald naar de dagelijkse praktijk: dat er interactie is tussen pedagogisch professionals en kinderen – en tussen kinderen en volwassenen onderling. De pedagogische wetenschappen onderscheiden zes interactievaardigheden. Onze pedagogisch professionals zetten die vaardigheden dagelijks in, zodat kinderen zich veilig en op hun gemak voelen en zich bij ons kunnen ontwikkelen.

De zes interactievaardigheden:

- Sensitieve responsiviteit
- Respect voor autonomie
- Structuur bieden en leidinggeven
- Praten en uitleggen
- Ontwikkeling stimuleren
- Begeleiden van onderlinge interacties

Sensitieve responsiviteit

Sensitieve responsiviteit is reageren op wat kinderen willen, denken en voelen – door oog te hebben voor signalen, non-verbaal en verbaal, en door een kind aan te voelen. Het gaat over geborgenheid bieden, een vertrouwensrelatie aangaan en kinderen erbij laten horen in een positieve groeps sfeer. Voorbeelden daarvan zijn luisteren, de aai over de bol, het oogcontact, de knipoog, interesse en nieuwsgierig zijn naar het kind. Ook gaat het bij sensitieve responsiviteit over aanmoedigen en bevestigen: kinderen de mogelijkheid geven om nieuwe dingen te ontdekken. Voorbeelden daarvan zijn belangstelling tonen, betrokken zijn bij wat het kind doet, steun bieden bij moeilijke momenten en enthousiasme van het kind delen.

Respect voor autonomie

Respect voor autonomie is kinderen de ruimte geven om zelfstandig te doen wat ze zelfstandig kunnen. Respect voor autonomie is ook: kinderen de kans geven vanuit eigen interesses bezig te zijn en keuzes te maken, zelf te experimenteren en ontdekkingen te doen. Als pedagogisch professionals lokken we ideeën en initiatieven uit, betrekken we kinderen bij het bepalen van regels en afspraken, en hebben we reële verwachtingen. Kinderen voelen het wanneer ze serieus worden genomen. Dan ontwikkelen ze eigenwaarde en kunnen ze zich betrokken voelen bij de groep, het spel en de activiteiten.





Structuur bieden en leidinggeven

Door structuur te bieden orden je de wereld om kinderen heen. Alle kinderen hebben daar behoefte aan. Structuur geeft ze het houvast dat ze nodig hebben om zelfstandig aan de slag gaan. Voorbeelden daarvan zijn een overzichtelijke speelleeromgeving, een begrijpelijke dagindeling, een beperkt aantal consequente en duidelijke regels die uitgelegd worden aan kinderen, voorspelbaar en duidelijk gedrag van pedagogisch professionals en thematisch werken. Structuur bieden en leidinggeven lijkt het tegenovergestelde van respect voor autonomie, maar ze vullen elkaar aan als ze in evenwicht zijn. Voor elke (leeftijds)groep en voor elk kind ligt dat evenwicht weer anders.

Ongewenst gedrag ombuigen naar gewenst gedrag

Hoe gaan we om met ongewenst gedrag? Kinderen willen zich geaccepteerd voelen zoals ze zijn. Inclusief hun emoties en belevingen, ook op momenten dat ze boos, druk of naar binnen gekeerd zijn. We gaan ervanuit dat het kind met zijn gedrag een bedoeling heeft, ook al is dat gedrag niet altijd effectief of gewenst. Allereerst proberen we daarom de intentie van kinderen te begrijpen. Er zijn veel redenen voor ongewenst gedrag, bijvoorbeeld niet weten dat iets niet mag, van slag zijn door een gebeurtenis, meer uitdaging nodig hebben of temperamentvol zijn. Het gedrag kan ook bij de ontwikkelingsfase horen. Het doel van ombuigen van ongewenst naar gewenst gedrag is dat het kind met (zelf)vertrouwen weer verder kan met het sturen van zijn eigen gedrag. Kinderen voelen zich ook veiliger als ze weten dat er iemand aanwezig is die ingrijpt als het even niet gaat, die ondersteunt of juist begrenst. Iemand bij wie ze kunnen checken of wat ze doen ook kan.


Er zijn veel manieren waarop pedagogisch professionals kunnen reageren op ongewenst gedrag: een non-verbale reactie geven, een grapje maken, kinderen positief herinneren aan een regel, gedrag benoemen dat gewenst is, ik-boodschappen geven over het gedrag van het kind, en soms ook negatief gedrag negeren en positief gedrag juist belonen.

Vijf stappen bij conflictoplossing

Soms hebben kinderen conflicten. Wij zien die als leermomenten voor de (sociale) ontwikkeling. Kinderen leren hun gevoel en mening te laten horen en zien. Ze leren zichzelf en de ander beter te begrijpen en oplossingen te zoeken. Daardoor leren ze sociale en morele regels. Bij een conflict zetten pedagogisch professionals vijf stappen:

1. Bij een probleem of conflict stoppen we, snel maar rustig, het ontoelaatbare gedrag. We benoemen de emoties die kinderen laten zien en geven ze zo nodig een handreiking om hun emoties op een toelaatbare manier te uiten (stoom afblazen/ruimte voor ontlading zonder dat andere kinderen zich onveilig voelen).
2. Bij kinderen die (nog) niet goed kunnen praten vertellen we welke gebeurtenis en emoties we hebben gezien. Oudere kinderen vertellen zelf wat er is voorgevallen. We checken daarna of we het goed hebben verwoord of begrepen.
3. We geven als objectieve bemiddelaar bij jonge kinderen één of enkele compromisvoorstellen. Zo gauw kinderen het kunnen, dragen ze zelf mogelijke oplossingen aan.
4. We letten erop dat de gekozen oplossing naar tevredenheid van alle kinderen is (de beste oplossing) en we bedenken zoveel mogelijk samen hoe we die kunnen uitvoeren.



- 
5. Daarna volgen we de kinderen een tijdje bij het spel om te zien of het compromis of de oplossing werkt.

Praten en uitleggen

Bij deze interactievaardigheid gaat het over de taal die pedagogisch professionals gebruiken als ze kinderen begeleiden én over de manier waarop we taalvaardigheid van kinderen stimuleren. Belangrijk bij praten en uitleggen is dat kinderen de ruimte krijgen voor echte (non-)verbale gesprekken, waarbij we het kind volgen en een rijke (non-)verbale omgeving zijn. Want kinderen leren taal door wat ze in hun omgeving horen.

Bij het praten en uitleggen sluiten we aan op de leeftijd, het ontwikkelingsniveau en de behoefte van kinderen. We passen ons tempo aan en bouwen onze uitleg logisch op, zodat kinderen de uitleg zo goed mogelijk begrijpen. Voor de kleinsten en voor anderstalige kinderen gebruiken we ter ondersteuning gebaren, mimiek, visualisaties (bijvoorbeeld dagritmekaarten), rituelen (bijvoorbeeld een vast liedje bij een overgangsmoment) en concrete materialen. Voor de wat oudere of meertalige kinderen gebruiken we steeds langere zinnen en meer gevarieerde woorden.

Contactinitiatieven

Alle kinderen zoeken regelmatig contact met (non-)verbale gedragingen. Die grote en kleine signalen vangen we zo vaak mogelijk op, zodat kinderen zelfvertrouwen en vertrouwen in anderen krijgen. Door kinderen vaker te zien, leren we hun contactinitiatieven kennen. Ook pedagogisch professionals nemen initiatieven tot contact. We vragen bijvoorbeeld aandacht voor een activiteit/spelimpuls of gebeurtenis, we betrekken de kinderen daarbij, of we beginnen gewoon een gezellig praatje.


Gesprekken

De balans tussen een-op-eengesprekken, kleine groepsgesprekken en gesprekken met de hele groep laten we aansluiten op de leeftijd. De onderlinge omgang is gebaseerd op plezier, aandacht, oprechte interesse, begrip, respect en duidelijkheid. Nederlands is de voertaal, maar in sommige werksituaties kan een pedagogisch professional een andere taal gebruiken in het belang van het kind. We creëren een positieve communicatieve sfeer door regelmatige beurtwisselingen – zowel een-op-een als in groepssituaties. Soms bouwen we gesprekken uit en doen we een beroep op het denkvermogen van kinderen. In een groepssituatie proberen we iedereen te betrekken bij wat er gebeurt. Wordt het gesprek afgesloten, dan laten we dat duidelijk weten. Ook kinderen geven (non-)verbaal aan wanneer het contact voor hen is afgelopen. Het is belangrijk voor kinderen dat wij dat zichtbaar opmerken.

Ontwikkeling stimuleren

De interactievaardigheid 'Ontwikkeling stimuleren' zetten we in tijdens allerlei situaties en activiteiten. Kinderen zijn van zichzelf al nieuwsgierige ontdekkers en onderzoekers, maar we stimuleren hun spelendwijze ontwikkeling ook gericht. Daardoor kunnen ze extra stappen zetten en doen ze in alle ontwikkelingsgebieden ervaringen op, passend bij hun eigen tempo, interesses en mogelijkheden. In allerlei spelsituaties en activiteiten zien we volop didactische mogelijkheden. Per kind en per situatie kiezen we wat we doen: intenties en plannen van kinderen verwoorden of helpen uitvoeren, nieuwe materialen aanreiken bij een vertrouwd spel, een nieuw idee inbrengen bij een bestaand spel, open vragen stellen, samen oplossingen zoeken, indrukken verwerken, kinderen bij elkaar betrekken,





meespelen, het spel voordoen, voorbeelden geven, instructie geven en nog veel meer. We helpen kinderen ook als ze iets nog niet helemaal alleen kunnen of durven. Kortom: we stimuleren de ontwikkeling op alle mogelijke manieren.

Taalstimulering

Voor kinderen met een VE-indicatie verplicht de wet ons om minimaal vier ontwikkelingsgebieden bewust aan te bieden. Op onze locatie doen we meer: we stimuleren de ontwikkeling op alle gebieden met onze rijke, uitdagende omgeving en via ons dagritme. In dit werkplan leggen we extra nadruk op de taalstimulering – als onderdeel van de interactievaardigheid 'Ontwikkeling stimuleren'. Want alle kinderen hebben taal nodig om stappen te kunnen zetten in alle andere ontwikkelingsgebieden.

Een kind moet zich veilig en op zijn gemak voelen, voordat de taalstimulering vanuit VE begint. Daarnaast moet het kind ontdekken dat praten leuk is. Is een kind nog niet gewend? Dan zoeken we vaak contact, al is het maar even. We gaan bijvoorbeeld in op wat we denken dat het kind bedoelt, we spelen non-verbale vraag- en antwoordspelletjes of we laten gezellige praat situaties met andere kinderen zien. Is een kind gewend? Dan start de actieve taalverwerving. We zorgen voor ruimte om te oefenen en een goed taalaanbod.

Ruimte om te oefenen: als kinderen taal horen, gaan ze zelf actief patronen zoeken en regels ontdekken. Ieder kind heeft een eigen aanpak. Het ene kind praat veel, het andere luistert meer. Het ene kind zoekt patronen in de taal, het andere let eerst op de klanken. We begeleiden kinderen tijdens hun spel en de gebruikelijke activiteiten. In die situaties pikken ze nieuwe woorden op en leren ze betekenissen te begrijpen. In gesprek met kinderen die het Nederlands nog moeten leren, leggen we altijd de nadruk op wat het kind bedoelt, oftewel wat het ons wil zeggen. We corrigeren het oefen-taalgebruik niet, maar geven wel in correcte zinnen antwoord. Zo kan het kind als vanzelf weer verder oefenen en blijft het plezier van het contact voorop staan.

Taalaanbod: we onderscheiden vier fasen vanaf het moment dat het kind zich op zijn gemak voelt en praten als leuk ervaart. Wenttaal, redzaamheidstaal, omgangstaal en leertaal. De woordenschat ontwikkelt zich door de fasen heen. In alle fasen is goede (non-)verbale interactie belangrijk, maar in iedere fase hebben kinderen andere (non-)verbale behoeften.

Eerste fase, wenttaal: het begrijpen van de Nederlandse taal komt op gang, maar het kind spreekt het nog niet. In de wenfase bieden we een goed passend taalaanbod, zodat het begrip van het kind kan groeien. Dat doen we bijvoorbeeld door taal aan beweging te koppelen, door steeds dezelfde zin te gebruiken als er een vast ritueel begint, en door vooral met de eerste basiswoorden te spreken. De nadruk ligt op woorden die het kind nodig heeft om zich snel op zijn gemak te voelen. In deze fase lokken we het kind niet bewust uit om al Nederlands te spreken.

Tweede fase, redzaamheidstaal: het kind begrijpt het Nederlands redelijk en het spreken is op gang gekomen. De kinderen kunnen alledaagse voorwerpen en hun eigen behoeften eenvoudig benoemen. In deze fase blijft een goed passend taalaanbod het belangrijkste. Woorden blijven zoveel mogelijk gekoppeld aan dagelijkse situaties. Daarnaast proberen we het kind uit te lokken om actief wat





Nederlands te spreken. We proberen kinderen zich zekerder te laten voelen in hun initiatieven tot Nederlandstalig contact.

Derde fase, omgangstaal: het kind spreekt al redelijk Nederlands. Het gebruikt korte zinnen en kan gebeurtenissen in het heden en nabije verleden benoemen. In deze fase voeren we kleine gesprekjes. Daarin verrijken we het taalgebruik van het kind met ons taalaanbod. In deze en de volgende fase beginnen de kinderen regelmatig zelf met de interactie in het Nederlands. Bij de woordenschat letten we op de woorden die nodig zijn om mee te doen in de groep.

Vierde fase, leertaal: het kind kan praten over dingen die niet op het moment zelf aanwezig zijn, kan een verhaaltje bedenken, kan verbanden beschrijven en zich verplaatsen in de gedachten of gevoelens van een ander. Kinderen hebben in deze fase behoefte aan verbreding en verdieping van de woordenschat. Veel peuters die het Nederlands als tweede taal leren, bereiken de vierde fase in het Nederlands niet voordat ze naar school gaan.

Wij maken voor het uitbreiden van de woordenschat gebruik van:

KDV; De Uk & Puk methode. Alle activiteiten daarin zijn gestoeld op de SLO doelen om zo de woordenschat uit te breiden en daarmee de taalontwikkeling te verrijken.

PW; De Kaleidoscoop methode wordt gebruikt om de woordenschat uit te breiden en zo de taalontwikkeling te verrijken.

Op de hele locatie werken we met 0-4 jarigen met BoekStart

Begeleiden van onderlinge interacties

Met deze interactievaardigheid sluiten we het hoofdstuk af. Als pedagogisch professionals begeleiden we de onderlinge interacties van kinderen en het groepsproces. Dat doen we met begrip, respect, interesse en duidelijkheid. Kinderen leren volop van elkaar, ze vullen elkaar aan en ze hebben plezier in samen zijn en erbij horen. We zetten ons in voor een groeps sfeer waarbij ieder kind zichzelf kan zijn en mee kan doen. We praten over diverse onderwerpen en we zijn nieuwsgierig naar verschillende ideeën en meningen. Verder creëren we gezamenlijkheid door bijvoorbeeld feestjes te vieren, rituelen uit te voeren, (groeps)herinneringen te koesteren met foto's en verhalen, vriendschappen te zien en te waarderen. Zelf laten we goed voorbeeldgedrag zien. Waar het kan, laten we kinderen meedenken en beslissen. Door kinderen vaak te laten werken in kleine groepen (bijvoorbeeld bij activiteiten, eten en drinken), geven we kinderen de kans om elkaar goed te leren kennen.





Overige pedagogische kwaliteitseisen.

In dit hoofdstuk: extra aspecten van het pedagogisch beleid, conform de eisen in de Wet Kinderopvang en het Besluit basisvoorwaarden voorschoolse educatie.

Activiteiten waarbij de stamgroep/stamgroepruimte verlaten wordt

Soms kunnen kinderen de stamgroep of stamgroepruimte verlaten voor bepaalde activiteiten of om even in een andere groep of centrale hal te gaan kijken of spelen.

Op onze locatie verlaten de kinderen de stamgroep soms.

De eigen groep is voor kinderen een veilige basis. Vanuit veiligheid en vertrouwen willen kinderen hun wereld vergroten en ervaren wat er achter de vertrouwde deur gebeurt. Door soms de stamgroep te verlaten, krijgen kinderen meer ruimte om op ontdekkingstocht te gaan of te spelen met kinderen buiten de eigen groep.

De kinderen zijn geplaatst in stamgroepen, waar zij het grootste deel van de dag verblijven. In onderling overleg van de pedagogisch medewerkers van de betreffende groepen, kunnen kinderen op de groep naast de eigen stamgroep spelen. Ouders geven toestemming voor gebruik van de tweede stamgroep.

De kinderen (vanaf 2 jaar) van de Vlieger en de Regenboog kunnen bij elkaar op de groep spelen en de kinderen van de Bloemen en de Zon kunnen bij elkaar spelen. Tijdens het buitenspelen ontmoeten de kinderen elkaar in de gezamenlijke buitenspeelruimte.

Bij de volgende (spel)activiteiten verlaten de kinderen de stamgroep:

Incidenteel zijn er activiteiten in de speelzaal of in de ruimtes van de BSO (Sterren en Kunstenmakers ruimte). Dan gaan één of meerdere kinderen met een van hun stamgroep medewerkers daarnaartoe voor een activiteit.

Als kinderen de stamgroep verlaten? Dan is dat als volgt geregeld:

Bij een uitstap kan gedacht worden aan het maken van een wandeling, het doen van boodschappen, de bibliotheek bus bezoeken of een bezoek aan een speeltuin in de buurt. We controleren eerst of de kinderen toestemming hebben van ouders en kijken naar kind-leidster ratio. Er gaat altijd een vaste medewerker van de groep mee. Bij uitstapjes buiten het gebouw worden SKAR-hesjes aangedaan bij de kinderen en de medewerkers, daarnaast gaat de calamiteitentelefoon mee.

Extra opvang afnemen

Ouders hebben bij ons **wel** de mogelijkheid voor het afnemen van extra opvang.

Kinderen komen meestal op vaste dagen naar de dagopvang. Dat is belangrijk voor de stabiliteit van de groepen, het veilige en vertrouwde gevoel van de kinderen en daarmee de pedagogische kwaliteit.





Soms kan het voorkomen dat ouders extra opvang nodig hebben. Aan extra opvang afnemen zijn spelregels verbonden. Ouders kunnen [die regels](#) vinden op de website.

Inzet pedagogisch beleidsmedewerker/coach

Volgens de Wet Kinderopvang moet er per locatie vijftig uur per jaar beschikbaar zijn voor pedagogisch beleid en tien uur per fte voor coaching. De pedagogisch beleidsuren zijn bestemd voor de totstandkoming en uitvoering van beleidsvoornemens (zie pedagogische kwaliteit, onze focus voor dit jaar). De coaching uren worden ingezet om pedagogisch professionals te coachen bij hun werkzaamheden.

Het wettelijk kader voorschoolse educatie vraagt een extra inzet van pedagogisch beleidsmedewerkers. Het betreft tien uur per VE-geïndiceerd kind. Die uren worden direct ingezet op de locatie, voor coaching van medewerkers of voor pedagogische of VE-beleidsontwikkeling.

Bovenstaande uren hebben we als volgt verdeeld, waarbij alle medewerkers (inclusief flexmedewerkers en invallers) minimaal eenmaal per jaar coaching ontvangen. De uren zijn vastgesteld op peildatum 1 januari.

Vormgeving pedagogische beleidsvoornemens	50 uur per LRK (hele locatie) door teamleider en locatiemanager 4 uur door de beleidsmedewerker
Vormgeving coaching van medewerkers	Het aantal FTE op peildatum 1 januari 2023 is 9,9. Het aantal uren coaching is daarmee 99 uur op jaarbasis dat wordt uitgevoerd door de coach passende kinderopvang
Vormgeving van de verhoging kwaliteit van de voorschoolse educatie	Aantal kinderen op peildatum 01 januari 2023: 36 KDV: 5 x 10 uur = 50 uur PW: 31 x 10 uur = 310 uur Dit wordt uitgevoerd door de pedagogisch coach en coach passende kinderopvang

Coaches verdelen hun uren over bijvoorbeeld werkoverleg, kind-besprekingen, inspiratiebijeenkomsten, samen formuleren van pedagogische doelen, evaluatie van pedagogische doelen en coaching on the job met teams. Coaches en managers streven gezamenlijk naar een zo efficiënt mogelijke inzet.

VE-opleidingsplan

Pedagogisch professionals moeten hun VE-kennis en -vaardigheden jaarlijks onderhouden. We stellen ieder jaar een opleidingsplan op en voeren dat uit. Na afloop evalueren we het plan, de uitvoering en de behaalde doelstellingen. Het gaat om de volgende onderwerpen:

- Werken met programma's voor voorschoolse educatie.
- De ontwikkeling stimuleren van het jonge kind, in het bijzonder op de gebieden van taal, rekenen, motoriek en sociaal-emotionele ontwikkeling.





- De ontwikkeling volgen van peuters en het aanbod van voorschoolse educatie daarop afstemmen.
- Ouders betrekken bij het stimuleren van de ontwikkeling van kinderen.
- De voorschoolse educatie inhoudelijk laten aansluiten op de vroegschoolse educatie vanaf 4 jaar én zorgdragen voor een zorgvuldige overgang van voorschoolse naar vroegschoolse educatie.

960 VE-uren verdelen in de periode van 2½ tot 4 jaar

Onderstaande tabel laat zien hoe we de 960 VE-uren op onze locatie verdelen over de dagen en weken. Het VE-aanbod omvat niet meer dan 6 uur per dag.

Aantal VE-uren per week	Aantal dagen per week	Aantal weken per jaar	Tijden per week
<i>PW de Stampertjes 15 uur</i>	<i>Wij zijn 4 dagdelen per week geopend en VE-aanbod is 4 dagdelen</i>	<i>43 weken</i>	<i>Van 8.15 tot 12.00 Van 12.45 tot 16.30</i>
<i>Regenboog en Bloemen 16 uur</i>	<i>Verdeeld over minimaal 2,5 dag</i>	<i>52 weken</i>	<i>Van 9.00 tot 13.00 Van 15.00 tot 17.00</i>

Onze VE-methode

De VE-methode geeft ons inspiratie en houvast bij het vormgeven van ons VE-beleid. We gebruiken de methode om de ontwikkeling van kinderen gestructureerd en samenhangend te stimuleren.

Onze locatie werkt met:

KDV: Uk en Puk en Actief betrokken

PW: Kaleidoscoop en Actief betrokken

Korte beschrijving van de methode

KDV werkt met Uk en Puk (en actief betrokken)

Bij Uk en Puk is de pop Puk erg belangrijk. Hij woont bij ons in de opvang en is daar aanwezig bij alles wat de kinderen ervaren. Pop Puk helpt mee bij het bieden van emotionele veiligheid, maar ook bij het uitnodigen van kinderen om nieuwe dingen te ontdekken. Via pop Puk en de tien thema's die de methode concreet heeft beschreven, sluiten wij goed aan bij de belevingswereld van kinderen. Dat doen wij met onze rijke, uitdagende speelomgeving, onze dagindeling met vrij spel en met activiteiten en spelimpulsen met een grote groep, kleine groep en soms individueel. Deze samenwerking van kinderen onderling en met de pedagogisch professional geeft kinderen volop de ruimte om ervaringen om te zetten in ontwikkeling. De pedagogisch professionals vinden in de themaboeken van Uk en Puk mogelijkheden om activiteiten of spelimpulsen bij de kinderen te laten aansluiten. Onze pedagogisch professionals werken bij Uk en Puk graag samen met ouders aan de ontwikkeling van kinderen. Voor





verdere informatie verwijzen wij naar de website van CED. Uk en Puk is door het NJI erkent als VVE methode (goed onderbouwd).

Actief betrokken

Op basis van zes breinprincipes (zintuiglijk rijk, emotie, herhaal, focus, creatie en voortbouwen) stimuleren onze pedagogisch professionals het ontdekkend en onderzoekend leren van kinderen. Ze gebruiken daarbij de rijke uitdagende speelomgeving, een goed aansluitende groepsindeling en -structuur en de rol en spelbegeleiding van de pedagogisch professional. Onze pedagogisch professionals werken bij Actief betrokken graag samen met ouders aan de ontwikkeling van kinderen. Voor verdere informatie verwijzen wij naar de website van Stichting Pas.

Voor PW de Stampertjes: Kaleidoscoop (en Actief betrokken)

De kern van Kaleidoscoop is de term actief leren. Kinderen leren door actief betrokken te zijn bij mensen, materialen, gebeurtenissen en ideeën. Pedagogisch professionals ondersteunen het actief leren door bijvoorbeeld een rijke, uitdagende speelomgeving, hulp bij het verdiepen van spel en hulp bij het zelf oplossen van (spel)problemen (altijd in dialoog). De dagindeling omvat diverse onderdelen als grote groep, kleine groep, vrij spel, buiten spelen, maar bij het vrije spel van kinderen wordt er eerst vooruitgekeken en na afloop teruggekeken met kinderen. De nadruk in dit programma ligt sterk op het initiatief en de denkracht van de kinderen. Hun spel is de eerste inspiratie voor de activiteiten, thema's en spelimpulsen die de pedagogisch professionals bieden. Natuurlijk kunnen pedagogisch professionals hierbij gebruik maken van verschillende activiteitenboeken. Onze pedagogisch professionals werken bij Kaleidoscoop graag samen met ouders aan de ontwikkeling van kinderen. Voor verdere informatie verwijzen wij naar de website van het NJI. Kaleidoscoop is door het NJI erkent als VVE methode (effectief volgens eerste aanwijzingen).





Bijzonderheden van onze locatie en gemeentelijke eisen

Specifieke VE-eisen in onze gemeente

Deze extra eisen stelt onze gemeente aan VE:

De Gemeente Arnhem vraagt van de VE-locatie dat:

- Alle pedagogisch medewerkers op de VE-groep de 12 daagse training Actief betrokken gevolgd hebben bij Stichting Pas.
- De pedagogisch medewerkers voldoen aan 3F taaltoets
- Invalkrachten/flexmedewerkers moeten de tweedaagse training voor invalkrachten gevolgd hebben bij Stichting Pas.
- PW (medewerkers van voorheen Spa) hebben naast Kaleidoscoop ook de tweedaagse training Actief betrokken
- De flexkrachten hebben allen 3F taaltoets, de VE e-learning en twee dagdelen actief betrokken voor flexkrachten
- Flexkrachten en pedagogisch medewerkers die nog bezig zijn met scholing staan naast een pedagogisch medewerker die volledig geschoold is.

Passende kinderopvang

Met het Arnhems stedelijk beleid 'Inclusie en Kansengelijkheid' wordt een belangrijke bijdrage geleverd aan vroegsignalering en preventie, optimale ontwikkelingsstimulering en passende ondersteuning voor ieder kind binnen de kinderopvang. De maatschappelijke missie is hierbij, dat ieder kind, als volwassene van de toekomst, in onze samenleving tot zijn recht kan komen.

Binnen de gemeente Arnhem werken we met alle partijen samen aan passende kinderopvang.

De gezamenlijk gedragen missie van passende kinderopvang luidt als volgt:

Alle kinderen in Arnhem kunnen binnen de kinderopvang in hun eigen leefomgeving de professionele ondersteuning en begeleiding krijgen die zij nodig hebben om zich optimaal te kunnen ontwikkelen, in intensieve samenwerking met ouders en in doorgaande lijn met het onderwijs.

Hieraan ligt de volgende visie ten grondslag:

Inclusie

Alle kinderen horen erbij.

Kansengelijkheid

Ieder kind dient de ontwikkelingsmogelijkheden en ondersteuning te krijgen het nodig heeft om zich optimaal te kunnen ontwikkelen met het oog op toekomstig onderwijs.

Ouders centraal

De ouders zijn de belangrijkste begeleiders van hun kind.





Bijlage 1.

De ontwikkelingsgebieden op een rij

Alle ontwikkelingsgebieden hangen met elkaar samen en zijn even belangrijk. Bij Wij zijn JONG willen we kinderen brede ervaringen op laten doen, zodat ze zich kunnen ontwikkelen tot creatieve denkers en doeners. Die ontwikkeling is voortdurend aan de gang. En alle stappen die de kinderen zetten, doen ertoe voor ons. Lees de voorbeelden per ontwikkelingsgebied en zie de kinderen groeien – van 0 tot en met 12 jaar en ouder.

De acht ontwikkelingsgebieden:

1. **De emotionele en sociale ontwikkeling.** Van goed in je vel zitten, je veilig voelen en welbevinden naar vertrouwen hebben in jezelf en anderen, samenzijn, samen spelen, belangstelling hebben voor elkaar, samen genieten, samen delen, keuzes maken, plannetjes maken en terugkijken, troosten en getroost worden, samen vieren, samen regels maken, afspraken nakomen, onenigheid oplossen, opkomen voor jezelf en de ander, je identiteit vormen door vergelijking, verantwoordelijkheid voor elkaar dragen, participeren, anderen accepteren en met anderen omgaan, competitie, genieten van elkaar, samenwerken, etc.
2. **De motorische ontwikkeling.** De grote en de kleine motoriek. Van het pakken van je voetje naar om kunnen draaien, kruipen, lopen, balanceren, de bal rollen, strepen zetten met de kwast, een autootje laten rijden, een trein vastmaken, lopen over een streep, fietsen, dansen, schrijven, fluiten, voetballen, turnen, bouwen met fijne materialen, etc.
3. **Taal en communicatie/taalvaardigheid.** Van horen, huilen, kijken en brabbelen, naar luisteren, praten, een gesprek voeren, rijmen, lezen, schrijven, gedichtjes maken, verhalen bedenken en informatie tot je nemen.
Taal is een middel om uit te drukken en met anderen te delen wat je ervaart, voelt, denkt of wilt. Taal omvat spraak, dus het beheersen van klanken. Bij passieve taal gaat het om het vlot verstaan van dialogen, opdrachten, liedjes, verhalen, toneelstukjes en filmpjes.
4. **Rekenprikkel.** Van 'daar pas ik wel tussen' naar meten van de hoogte, breedte en diepte. Van rekening houden met één eigenschap tegelijk naar rekening houden met meer eigenschappen. Van willekeurig tellen van de getallen 1, 2, 7, 5, 10 naar het uitrekenen van $4 \times 12 = 48$. Van drie blokken op elkaar zetten naar werken vanuit een bouwtekening tot er een kasteel staat. Van verschil voelen tussen zacht, hard, nat, droog, licht en zwaar naar onderscheid maken tussen kleuren, vormen, structuren, hoeveelheden, etc.
5. **Muzikale en beeldende expressie.** Van geluiden horen, muziek luisteren, beelden en bewegingen zien en maken naar zingen, dansen, tekenen, schilderen, kleien, kleuren, structuren zien, composities maken, etc.

- 
6. **Morele ontwikkeling en begrijpen van de sociale wereld.** Van voelen dat we van je houden en dat je erbij hoort naar voelen en weten dat je wordt gewaardeerd, nadenken over wat wel en niet mag en waarom, nadenken over wat een 'goed' mens is, nadenken over de verschillen tussen mensen, respecteren van anderen, etc.
 7. **Verstandelijke ontwikkeling/denkontwikkeling.** Van doen, ervaren en ontdekken naar steeds meer concrete kennis van de mens en de wereld om je heen, abstracte begrippen, filosofische wijsheden, begrijpen van de fysische wereld – van zandkorrel tot sterrenstelsel – en de levende natuur, begrijpen hoe voorwerpen zich gedragen in allerlei situaties en combinaties met elkaar (bijvoorbeeld het effect van water op papier), de effecten van handelingen op objecten kunnen voorspellen (bijvoorbeeld hoe de bal gaat rollen), vertrouwd raken met allerlei technische toepassingen, etc.
 8. **Zelfsturing en ondernemingszin.** Van willekeurig exploreren naar bewust voor je spel kiezen. Van weten wat je wilt naar initiatief nemen en stappen zetten om je doel te bereiken. Van met wilskracht iets oppakken, doelen stellen en keuzes maken naar scenario's voor acties verzinnen, afstand kunnen nemen en leren uit ervaring. Van leren omgaan met moeilijkheden en obstakels naar problemen oplossen.

Bijlage 2.

Gebruikte literatuur

Boonstra, M. & IJ. Jepma (2016). *Lerenderwijs. Samenwerken aan pedagogische kwaliteit in de kinderopvang*, Springer Media B.V.

Fukkink, R., redactie (2017). *Pedagogisch curriculum voor het jonge kind in de kinderopvang*. BKK. Bohn Stafleu van Loghum, Houten.

GGD GHOR Nederland & Nederlands Jeugdinstituut (NJI), *Veldinstrument observatie pedagogische praktijk kindercentra en peuterspeelzalen december, 2014* Utrecht.

Hoex, J., (2010). *Een solide basis voor positief jeugdbeleid*. Nederlands Jeugdinstituut.


ISSA, VBJK, Mutant (2016) *Europees kader voor kwaliteit (*Nederlandse samenvatting)* - European Quality Framework ECEC/ EQF.

Keulen, van, A., Leseman, P., Wanningen, K. & Kool, C. (2015). *Kwaliteitskader voor educatie van het jonge kind*. Nuvoorlater.nl

Keulen, A. van & E. Singer (2012), *Samen verschillend. Pedagogisch kader diversiteit in kindercentra 0-13 jaar*. Reed Business, Amsterdam.

Laevers, F., Silkens, K., & Declercq, B. (2020). *Ervaringsgericht werken in de voorschoolse kinderopvang*. Lannoo.





Laevers, F., Buyse, E., Daems, M. Declercq, B. (2016). *Welbevinden en Betrokkenheid als toetsstenen voor kwaliteit in de kinderopvang* (Uitgave kennisdossier kinderopvang BKK). Utrecht: BKK.

Landelijk Pedagogienplatform Kindercentra (2017). *Bouwstenen voor een pedagogisch kwaliteitskader Kinderopvang*.

Leseman, P., Veen, A. redactie (2016). *Ontwikkeling van kinderen en relatie met kwaliteit voorschoolse instellingen. Resultaten uit het pre-COOL cohortonderzoek*. Kohnstamm Instituut.

Nederlands Consortium Kinderopvang Onderzoek. (2009). *De NCKO kwaliteitsmonitor*. SWP.

Nederlands Consortium Kinderopvang Onderzoek. (2012). *De kwaliteitsmonitor BSO*. SWP Amsterdam.

Rixen -Walraven, M. (2000). *Tijd voor kwaliteit in de kinderopvang*. Vossiuspers AUP, Amsterdam.

Schreuder, L., M. Boogaard, R. Fukkink & J. Hoex (2011), *Pedagogisch kader kindercentra 4-13 jaar*. Reed Business, Amsterdam.

Singer, E., & De Haan, D. (2021)). *Speels, liefdevol en vakkundig*. SWP.

Singer, E. & L. Kleerekoper (2009), *Pedagogisch kader kindercentra 0-4 jaar*. Elsevier gezondheidszorg, Maarssen.

Singer, E., Van Keulen, A., Saiz, A. B., & Roetman, A. (2012). *Samen verschillend*. Reed Business Education.

Strik, A., Schoemaker, J., (2018) *Interactievaardigheden. Een kindvolgende benadering*. Bon Stafleu van Loghum, Houten.

