

## Sfeerimpressie nieuwbouw

**Dec 2021**

We hebben weer leuk nieuws te vertellen als het gaat om onze nieuw te bouwen kindcentrum. Met heel veel trots en blijdschap willen we u een impressie laten zien van hoe het gebouw er van buiten en van binnenuit komt te zien.

Wij kunnen (bijna) niet wachten totdat we daar kinderopvang mogen aanbieden.





Speelruimte met hout



Speelruimte met hout en wit



Speelruimte met hout




Speelruimte met hout



Hout



Hout



Groen



Beige




Beige



Hout



Grijs



Wit



Donkergroen



Blauw



Lichtgroen



Speelruimte met hout



Speelruimte met hout en muurschildering



Werkruimte




Speelruimte met hout



Hout: witte eiken



Hout: donkere eiken



Wand: lichtgroen



Wand: lichtroze



Wand: lichtbeige



Vloer: witte eiken



Vloer: donkere eiken



Wand: lichtgroen



Wand: lichtroze



Wand: lichtbeige



Vloer: witte eiken

**Kindcentrum Vredenburg, Arnhem**

2018-2020 | Architect: LKSVDD



Rezepting-entree



Gevelprofiel van noord



Gevelprofiel van zuid



Top-down digitale tekening

Rezepting-entree  
vloer: natuursteen in vloer



Materiaal voor vloer van gereinigd natuursteen



Rezepting-entree  
gevel: natuursteen

Rezepting-entree van zuid  
gevel: natuursteen



Rezepting-entree  
gevel: natuursteen

Rezepting-entree van zuid  
gevel: natuursteen



Rezepting-entree  
gevel: natuursteen

**Kindcentrum Vredenburg, Arnhem**

1/2016

Modelbouw tekening

31 mei 2021



Rezepting-entree



Gevelprofiel van noord



Gevelprofiel van zuid



Top-down digitale tekening

Rezepting-entree  
vloer: natuursteen in vloer



Materiaal voor vloer van graniet in  
rezepting-entree



Rezepting-entree  
gevel: natuursteen

Rezepting-entree van 100%  
hout voor de gevel



Rezepting-entree  
gevel: hout

Rezepting-entree van 100%  
hout voor de gevel



Rezepting-entree  
gevel: hout

**Kindcentrum Vredenburg, Arnhem**

1/2016

Modelbouw tekening

31 mei 2021